

2017

# HỆ THỐNG BIÊN BÁO GIAO THÔNG

*Dùng cho học viên thi giấy phép lái xe  
Hạng A1*

Tài liệu chỉ dành cho lưu hành nội bộ.

**Thông tin liên hệ:**

TRUNG TÂM ĐÀO TẠO LÁI XE TRƯỜNG SƠN

Đào Tạo Hạng: A1 – A2 – A3 – B1 – B2 - C

50 Hòa Hưng, Phường 13, Quận 10, TP.HCM

Hotline: 08 68 600 300 – 09 38 678 286

Website: <http://truongson.edu.vn> – <http://hoclaixeoto.vn>

# BIỂN BÁO NGUY HIỂM

**Hình dạng:** Có dạng hình tam giác đều, viền đỏ, nền vàng, hình vẽ màu đen.

**Tác dụng:** Biển báo nguy hiểm để cảnh báo các tình huống nguy hiểm có thể xảy ra được dùng để báo cho người sử dụng đường, chủ yếu là người lái xe cơ giới biết trước tính chất của sự nguy hiểm trên tuyến đường để phòng ngừa. Khi gặp biển báo nguy hiểm người lái xe phải giảm tốc độ.

 <p>Giao nhau với đường ưu tiên</p>	 <p>Giao nhau có tín hiệu đèn</p>	 <p>Giao nhau với đường không ưu tiên</p>	 <p>Đường giao nhau cùng cấp</p>	 <p>Giao nhau với đường sắt có rào chắn</p>
 <p>Giao nhau với đường sắt không có rào chắn</p>		 <p>Đường người đi bộ cắt ngang</p>	 <p>Đường hai chiều</p>	 <p>Giao nhau với đường hai chiều</p>
 <p>Đường đôi</p>	 <p>Hết đường đôi</p>	 <p>Chú ý chướng ngại vật</p>	 <p>Đoạn đường hay xảy ra tai nạn</p>	 <p>Đường trơn</p>
 <p>Cầu vồng</p>	 <p>Đường hầm</p>	 <p>Cửa chui</p>	 <p>Đường bị hẹp cả hai bên</p>	 <p>Đường bị hẹp bên trái</p>

<http://truongson.edu.vn>

# BIỂN BÁO CẤM

**Hình dạng:** Hình tròn, viền đỏ, nền trắng, hình vẽ màu đen.

**Tác dụng:** Biển báo cấm để biểu thị các điều cấm, người sử dụng đường phải chấp hành những điều cấm mà biển đã báo.

 <p>Đường cấm</p>	 <p>Dừng lại</p>	 <p>Cấm đi ngược chiều</p>	 <p>Cấm người đi bộ</p>	 <p>Cấm xe mô tô</p>
 <p>Cấm xe ô tô</p>	 <p>Cấm ô tô và mô tô</p>	 <p>Cấm xe tải</p>	 <p>Cấm máy kéo</p>	 <p>Cấm ô tô kéo móc</p>
 <p>Cấm rẽ trái</p>	 <p>Cấm quay xe</p>	 <p>Cấm đỗ xe</p>	 <p>Cấm dừng và đỗ xe</p>	 <p>Nhường đường nơi đường hẹp</p>
 <p>Cấm bóp còi</p>	 <p>Tốc độ tối đa cho phép</p>	 <p>Hạn chế trọng lượng xe và hàng</p>	 <p>Hết hạn chế tốc độ tối đa</p>	 <p>Hết mọi lệnh cấm</p>

## BIỂN BÁO CHỈ DẪN

**Hình dạng:** Hình vuông hoặc hình chữ nhật, nền xanh, hình vẽ màu trắng.


**Tác dụng:** Các biển báo chỉ dẫn hướng đi hoặc những điều cần biết nhằm thông báo cho người sử dụng đường biết những định hướng cần biết hoặc những điều có ích khác.

				
Bắt đầu đường ưu tiên	Hết đường ưu tiên	Được ưu tiên qua đường hẹp	Cầu vượt liên thông	Đường dành cho xe mô tô
				
Đường dành cho xe ô tô	Đường dành cho xe ô tô và mô tô	Đường dành cho xe khách	Tuyến đường đối ngoại	

## BIỂN BÁO HIỆU LỆNH

**Hình dạng:** Hình tròn, nền xanh, hình vẽ màu trắng.








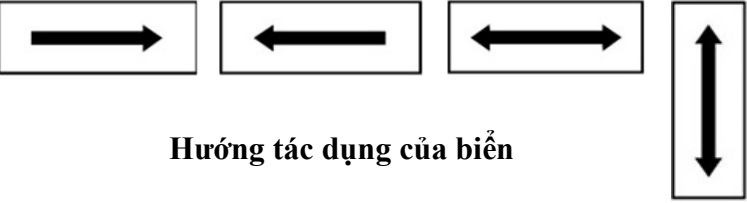
**Tác dụng:** Biển hiệu lệnh để cảnh báo các hiệu lệnh cho người sử dụng đường phải thi hành.

				
Nơi giao nhau chạy theo vòng xuyên	Hướng đi thẳng phải theo	Các xe chỉ được rẽ phải và rẽ trái (Đặt sau ngã tư)	Các xe chỉ được rẽ trái	Các xe chỉ được đi thẳng và rẽ phải
				
Đường dành cho người đi bộ	Tuyến đường cầu vượt cắt qua		Tốc độ tối thiểu	Hết hạn chế tốc độ tối thiểu

# BIÊN BÁO PHỤ

**Hình dạng:** Hình vuông hoặc hình chữ nhật, viền đen, nền trắng, hình vẽ màu đen thường nằm dưới các biển chính để bổ sung làm rõ ý nghĩa các biển chính.

**Tác dụng:** Biển báo phụ được đặt kết hợp các biển báo nguy hiểm, biển báo cấm, hiệu lệnh và chỉ dẫn nhằm thuyết minh bổ sung hiểu rõ các biển đó.

 Xe mô tô	 Xe ô tô	 Xe tải	 Xe máy kéo	 Hướng đường ưu tiên
 Khoảng cách đến đối tượng báo hiệu	 Phạm vi tác dụng của biển	 Hướng tác dụng của biển		